


Gobierno del Estado de Coahuila de Zaragoza
Secretaría de Finanzas
Balanza de Comprobación
DEL 1 DE JULIO AL 30 DE SEPTIEMBRE DE 2023
(PESOS)

Estado de Coahuila

Nivel 4

CUENTA	DESCRIPCIÓN	SALDO INICIAL	DEBE	HABER	SALDO FINAL
1	ACTIVO	\$43,140,875,801.81	46,621,466,483.55	47,615,578,289.77	\$42,146,763,995.59
11	Activo Circulante	\$4,882,814,216.38	42,303,063,771.49	43,402,885,677.09	\$3,782,992,310.78
111	Efectivo y Equivalentes	\$3,962,075,451.00	28,175,622,390.55	29,201,725,858.73	\$2,935,971,982.82
1111	Efectivo	\$16,545,772.06	275,796,644.32	276,811,700.69	\$15,530,715.69
1112	Bancos/Tesorería	\$478,431,197.96	22,463,138,125.51	21,631,880,765.42	\$1,309,688,558.05
1113	Bancos/Dependencias y Otros	\$2,308,444,225.49	5,331,211,270.25	7,231,015,109.25	\$408,640,386.49
1114	Inversiones Temporales (Hasta 3 meses)	\$3,924,307.18	1,783,309.33	0.00	\$5,707,616.51
1115	Fondos con Afectación Específica	\$0.00	0.00	0.00	\$0.00
1116	Depósitos de Fondos de Terceros en Garantía y/o Administración	\$1,154,729,948.31	103,693,041.14	62,018,283.37	\$1,196,404,706.08
1119	Otros Efectivos y Equivalentes	\$0.00	0.00	0.00	\$0.00
112	Derechos a Recibir Efectivo o Equivalentes	\$694,190,676.66	14,027,628,723.73	14,162,744,130.09	\$559,075,270.30
1121	Inversiones Financieras de Corto Plazo	\$0.00	0.00	0.00	\$0.00
1122	Cuentas por Cobrar a Corto Plazo	\$171,305,188.20	11,314,073,008.40	11,307,145,520.33	\$178,232,676.27
1123	Deudores Diversos por Cobrar a Corto Plazo	\$522,464,840.46	380,876,638.57	522,967,175.85	\$380,374,303.18
1124	Ingresos por Recuperar a Corto Plazo	\$420,648.00	2,332,679,076.76	2,332,631,433.91	\$468,290.85
1125	Deudores por Anticipos de la Tesorería a Corto Plazo	\$0.00	0.00	0.00	\$0.00
1126	Préstamos Otorgados a Corto Plazo	\$0.00	0.00	0.00	\$0.00
1129	Otros Derechos a Recibir Efectivo o Equivalentes a Corto Plazo	\$0.00	0.00	0.00	\$0.00
113	Derechos a Recibir Bienes o Servicios	\$221,221,322.72	55,315,807.21	38,415,688.27	\$238,121,441.66
1131	Anticipo a Proveedores por Adquisición de Bienes y Prestación de Servicios a Corto Plazo	\$221,221,322.72	55,315,807.21	38,415,688.27	\$238,121,441.66
1132	Anticipo a Proveedores por Adquisición de Bienes Inmuebles y Muebles a Corto Plazo	\$0.00	0.00	0.00	\$0.00
1133	Anticipo a Proveedores por Adquisición de Bienes Intangibles a Corto Plazo	\$0.00	0.00	0.00	\$0.00
1134	Anticipo a Contratistas por Obras Públicas a Corto Plazo	\$0.00	0.00	0.00	\$0.00
1139	Otros Derechos a Recibir Bienes o Servicios a Corto Plazo	\$0.00	0.00	0.00	\$0.00
114	Inventarios	\$0.00	0.00	0.00	\$0.00
1141	Inventario de Mercancías para Venta	\$0.00	0.00	0.00	\$0.00
1142	Inventario de Mercancías Terminadas	\$0.00	0.00	0.00	\$0.00
1143	Inventario de Mercancías en Proceso de Elaboración	\$0.00	0.00	0.00	\$0.00
1144	Inventario de Materias Primas, Materiales y Suministros para Producción	\$0.00	0.00	0.00	\$0.00
1145	Bienes en Tránsito	\$0.00	0.00	0.00	\$0.00
115	Almacenes	\$0.00	0.00	0.00	\$0.00
1151	Almacén de Materiales y Suministros de Consumo	\$0.00	0.00	0.00	\$0.00
116	Estimación por Pérdida o Deterioro de Activos Circulantes	\$0.00	0.00	0.00	\$0.00
1161	Estimaciones para Cuentas Incobrables por Derechos a Recibir Efectivo o Equivalentes	\$0.00	0.00	0.00	\$0.00
1162	Estimación por Deterioro de Inventarios	\$0.00	0.00	0.00	\$0.00




Gobierno del Estado de Coahuila de Zaragoza
Secretaría de Finanzas
Balanza de Comprobación
DEL 1 DE JULIO AL 30 DE SEPTIEMBRE DE 2023
(PESOS)

Estado de Coahuila

Nivel 4

CUENTA	DESCRIPCIÓN	SALDO INICIAL	DEBE	HABER	SALDO FINAL
119	Otros Activos Circulantes	\$5,326,766.00	44,496,850.00	0.00	\$49,823,616.00
1191	Valores en Garantía	\$0.00	0.00	0.00	\$0.00
1192	Bienes en Garantía (excluye depósitos de fondos)	\$0.00	0.00	0.00	\$0.00
1193	Bienes Derivados de Embargos, Decomisos, Aseguramientos y Dación en Pago	\$5,326,766.00	44,496,850.00	0.00	\$49,823,616.00
1194	Adquisición con Fondos de Terceros	\$0.00	0.00	0.00	\$0.00
12	Activo No Circulante	\$38,258,061,585.43	4,318,402,712.06	4,212,692,612.68	\$38,363,771,684.81
121	Inversiones Financieras a Largo Plazo	\$222,632,213.11	3,515,148,745.67	3,450,158,707.06	\$287,622,251.72
1211	Inversiones a Largo Plazo	\$0.00	0.00	0.00	\$0.00
1212	Títulos y Valores a Largo Plazo	\$0.00	0.00	0.00	\$0.00
1213	Fideicomisos, Mandatos y Contratos Análogos	\$197,482,213.11	3,515,148,745.67	3,450,158,707.06	\$282,472,251.72
1214	Participaciones y Aportaciones de Capital	\$25,150,000.00	0.00	0.00	\$25,150,000.00
122	Derechos a Recibir Efectivo o Equivalentes a Largo Plazo	\$0.00	0.00	0.00	\$0.00
1221	Documentos por Cobrar a Largo Plazo	\$0.00	0.00	0.00	\$0.00
1222	Deudores Diversos a Largo Plazo	\$0.00	0.00	0.00	\$0.00
1223	Ingresos por Recuperar a Largo Plazo	\$0.00	0.00	0.00	\$0.00
1224	Préstamos Otorgados a Largo Plazo	\$0.00	0.00	0.00	\$0.00
1229	Otros Derechos a Recibir Efectivo o Equivalentes a Largo Plazo	\$0.00	0.00	0.00	\$0.00
123	Bienes Inmuebles, Infraestructura y Construcciones en Proceso	\$27,083,648,472.25	667,504,452.58	629,329,703.62	\$27,121,823,221.21
1231	Terrenos	\$16,580,346,492.53	5,351,200.00	2,033,710.00	\$16,583,663,982.53
1232	Viviendas	\$0.00	0.00	0.00	\$0.00
1233	Edificios no Habitacionales	\$8,792,110,790.91	0.00	9,548,098.80	\$8,782,562,692.11
1234	Infraestructura	\$0.00	0.00	0.00	\$0.00
1235	Construcciones en Proceso en Bienes de Dominio Público	\$0.00	617,747,894.82	617,747,894.82	\$0.00
1236	Construcciones en Proceso en Bienes Propios	\$1,711,191,188.81	44,405,357.76	0.00	\$1,755,596,546.57
1239	Otros Bienes Inmuebles	\$0.00	0.00	0.00	\$0.00
124	Bienes Muebles	\$2,849,685,259.04	111,217,743.42	7,430,586.96	\$2,953,472,415.50
1241	Mobiliario y Equipo de Administración	\$747,197,510.13	8,276,099.45	884,636.59	\$754,588,972.99
1242	Mobiliario y Equipo Educativo y Recreativo	\$160,676,252.62	6,059,114.92	151,472.77	\$166,583,894.77
1243	Equipo e Instrumental Médico y de Laboratorio	\$43,866,543.37	3,363,784.24	0.00	\$47,230,327.61
1244	Vehículos y Equipo de Transporte	\$1,205,901,998.50	60,911,025.24	5,674,384.99	\$1,261,138,638.75
1245	Equipo de Defensa y Seguridad	\$137,017,330.44	17,697,450.00	0.00	\$154,714,780.44
1246	Maquinaria, Otros Equipos y Herramientas	\$535,530,419.98	14,399,369.57	720,092.61	\$549,209,696.94
1247	Colecciones, Obras de Arte y Objetos Valiosos	\$19,495,204.00	510,900.00	0.00	\$20,006,104.00
1248	Activos Biológicos	\$0.00	0.00	0.00	\$0.00
125	Activos Intangibles	\$649,218,356.99	17,760,773.33	0.00	\$666,979,130.32




Gobierno del Estado de Coahuila de Zaragoza
Secretaría de Finanzas
Balanza de Comprobación
DEL 1 DE JULIO AL 30 DE SEPTIEMBRE DE 2023
(PESOS)

Estado de Coahuila

Nivel 4

CUENTA	DESCRIPCIÓN	SALDO INICIAL	DEBE	HABER	SALDO FINAL
1251	Software	\$484,607,922.68	11,246,770.72	0.00	\$495,854,693.40
1252	Patentes, Marcas y Derechos	\$0.00	0.00	0.00	\$0.00
1253	Concesiones y Franquicias	\$0.00	0.00	0.00	\$0.00
1254	Licencias	\$164,518,617.98	6,514,002.61	0.00	\$171,032,620.59
1259	Otros Activos Intangibles	\$91,816.33	0.00	0.00	\$91,816.33
126	Depreciación, Deterioro y Amortización Acumulada de Bienes	-\$1,774,812,456.14	3,775,968.22	123,040,503.47	-\$1,894,076,991.39
1261	Depreciación Acumulada de Bienes Inmuebles	-\$413,449,009.95	149,666.45	68,534,002.20	-\$481,833,345.70
1262	Depreciación Acumulada de Infraestructura	\$0.00	0.00	0.00	\$0.00
1263	Depreciación Acumulada de Bienes Muebles	-\$1,248,686,112.77	3,626,301.77	46,590,002.09	-\$1,291,649,813.09
1264	Deterioro Acumulado de Activos Biológicos	\$0.00	0.00	0.00	\$0.00
1265	Amortización Acumulada de Activos Intangibles	-\$112,677,333.42	0.00	7,916,499.18	-\$120,593,832.60
127	Activos Diferidos	\$390,113,628.86	383,959.45	0.00	\$390,497,588.31
1271	Estudios, Formulación y Evaluación de Proyectos	\$389,062,795.10	383,959.45	0.00	\$389,446,754.55
1272	Derechos Sobre Bienes en Régimen de Arrendamiento Financiero	\$0.00	0.00	0.00	\$0.00
1273	Gastos Pagados por Adelantado a Largo Plazo	\$1,050,833.76	0.00	0.00	\$1,050,833.76
1274	Anticipos a Largo Plazo	\$0.00	0.00	0.00	\$0.00
1275	Beneficios al Retiro de Empleados Pagados por Adelantado	\$0.00	0.00	0.00	\$0.00
1279	Otros Activos Diferidos	\$0.00	0.00	0.00	\$0.00
128	Estimación por Pérdida o Deterioro de Activos no Circulantes	\$0.00	0.00	0.00	\$0.00
1281	Estimaciones por Pérdida de Cuentas Incobrables de Documentos por Cobrar a Largo Plazo	\$0.00	0.00	0.00	\$0.00
1282	Estimaciones por Pérdida de Cuentas Incobrables de Deudores Diversos por Cobrar a Largo Plazo	\$0.00	0.00	0.00	\$0.00
1283	Estimaciones por Pérdida de Cuentas Incobrables de Ingresos por Cobrar a Largo Plazo	\$0.00	0.00	0.00	\$0.00
1284	Estimaciones por Pérdida de Cuentas Incobrables de Préstamos Otorgados a Largo Plazo	\$0.00	0.00	0.00	\$0.00
1289	Estimaciones por Pérdida de Otras Cuentas Incobrables a Largo Plazo	\$0.00	0.00	0.00	\$0.00
129	Otros Activos no Circulantes	\$8,837,576,111.32	2,611,069.39	2,733,111.57	\$8,837,454,069.14
1291	Bienes en Concesión	\$258,528,960.20	0.00	0.00	\$258,528,960.20
1292	Bienes en Arrendamiento Financiero	\$0.00	0.00	0.00	\$0.00
1293	Bienes en Comodato	\$8,579,047,151.12	2,611,069.39	2,733,111.57	\$8,578,925,108.94
2	PASIVO	\$39,685,940,240.75	12,738,574,994.20	11,596,911,205.50	\$38,544,276,452.05
21	Pasivo Circulante	\$3,574,212,561.40	12,705,289,709.01	11,596,911,205.50	\$2,465,834,057.89
211	Cuentas por Pagar a Corto Plazo	\$2,235,507,186.69	11,596,126,054.02	11,459,467,324.42	\$2,098,848,457.09
2111	Servicios Personales por Pagar a Corto Plazo	\$6,594,386.25	1,729,563,393.33	1,729,587,256.41	\$6,618,249.33
2112	Proveedores por Pagar a Corto Plazo	\$86,572,978.01	1,643,991,978.41	1,618,760,690.09	\$61,341,689.69
2113	Contratistas por Obras Públicas por Pagar a Corto Plazo	\$181,264,964.33	171,415,508.08	143,164,873.33	\$153,014,329.58
2114	Participaciones y Aportaciones por Pagar a Corto Plazo	\$2,374,952.00	2,735,744,514.51	2,733,369,562.51	\$0.00




Gobierno del Estado de Coahuila de Zaragoza
Secretaría de Finanzas
Balanza de Comprobación
DEL 1 DE JULIO AL 30 DE SEPTIEMBRE DE 2023
(PESOS)

Estado de Coahuila

Nivel 4

CUENTA	DESCRIPCIÓN	SALDO INICIAL	DEBE	HABER	SALDO FINAL
2115	Transferencias Otorgadas por Pagar a Corto Plazo	\$153,373,716.94	3,686,105,553.68	3,661,915,109.52	\$129,183,272.78
2116	Intereses, Comisiones y Otros Gastos de la Deuda Pública por Pagar a Corto Plazo	\$0.00	487,200.00	487,200.00	\$0.00
2117	Retenciones y Contribuciones por Pagar a Corto Plazo	\$607,691,378.52	956,309,323.26	988,958,204.86	\$640,340,260.12
2118	Devoluciones de la Ley de Ingresos por Pagar a Corto Plazo	\$3,611,987.45	1,151,446.85	1,152,795.85	\$3,613,336.45
2119	Otras Cuentas por Pagar a Corto Plazo	\$1,194,022,823.19	671,357,135.90	582,071,631.85	\$1,104,737,319.14
212	Documentos por Pagar a Corto Plazo	\$0.00	0.00	0.00	\$0.00
2121	Documentos Comerciales por Pagar a Corto Plazo	\$0.00	0.00	0.00	\$0.00
2122	Documentos con Contratistas por Obras Públicas por Pagar a Corto Plazo	\$0.00	0.00	0.00	\$0.00
2129	Otros Documentos por Pagar a Corto Plazo	\$0.00	0.00	0.00	\$0.00
213	Porción a Corto Plazo de la Deuda Pública a Largo Plazo	\$988,333,822.40	901,274,271.89	33,285,285.19	\$120,344,835.70
2131	Porción a Corto Plazo de la Deuda Pública	\$988,333,822.40	901,274,271.89	33,285,285.19	\$120,344,835.70
2132	Porción a Corto Plazo de la Deuda Pública Externa	\$0.00	0.00	0.00	\$0.00
2133	Porción a Corto Plazo de Arrendamiento Financiero	\$0.00	0.00	0.00	\$0.00
214	Títulos y Valores a Corto Plazo	\$0.00	0.00	0.00	\$0.00
2141	Títulos y Valores de la Deuda Pública Interna a Corto Plazo	\$0.00	0.00	0.00	\$0.00
2142	Títulos y Valores de la Deuda Pública Externa a Corto Plazo	\$0.00	0.00	0.00	\$0.00
215	Pasivos Diferidos a Corto Plazo	\$0.00	0.00	0.00	\$0.00
2151	Ingresos Cobrados por Adelantado a Corto Plazo	\$0.00	0.00	0.00	\$0.00
2152	Intereses Cobrados por Adelantado a Corto Plazo	\$0.00	0.00	0.00	\$0.00
2159	Otros Pasivos Diferidos a Corto Plazo	\$0.00	0.00	0.00	\$0.00
216	Fondos y Bienes de Terceros en Garantía y/o Administración a Corto Plazo	\$5,059,432.72	644,449.00	0.00	\$4,414,983.72
2161	Fondos en Garantía a Corto Plazo	\$5,059,432.72	644,449.00	0.00	\$4,414,983.72
2162	Fondos en Administración a Corto Plazo	\$0.00	0.00	0.00	\$0.00
2163	Fondos Contingentes a Corto Plazo	\$0.00	0.00	0.00	\$0.00
2164	Fondos de Fideicomisos, Mandatos y Contratos Análogos a Corto Plazo	\$0.00	0.00	0.00	\$0.00
2165	Otros Fondos de Terceros en Garantía y/o Administración a Corto Plazo	\$0.00	0.00	0.00	\$0.00
2166	Valores y Bienes en Garantía a Corto Plazo	\$0.00	0.00	0.00	\$0.00
217	Provisiones a Corto Plazo	\$268,312,195.23	64,787,982.11	-38,640,536.16	\$164,883,676.96
2171	Provisión para Demandas y Juicios a Corto Plazo	\$0.00	0.00	0.00	\$0.00
2172	Provisión para Contingencias a Corto Plazo	\$0.00	0.00	0.00	\$0.00
2179	Otras Provisiones a Corto Plazo	\$268,312,195.23	64,787,982.11	-38,640,536.16	\$164,883,676.96
219	Otros Pasivos a Corto Plazo	\$76,999,924.36	142,456,951.99	142,799,132.05	\$77,342,104.42
2191	Ingresos por Clasificar	\$76,999,924.36	7,294,905.99	7,637,086.05	\$77,342,104.42
2192	Recaudación por Participar	\$0.00	135,162,046.00	135,162,046.00	\$0.00
2199	Otros Pasivos Circulantes	\$0.00	0.00	0.00	\$0.00




Gobierno del Estado de Coahuila de Zaragoza
Secretaría de Finanzas
Balanza de Comprobación
DEL 1 DE JULIO AL 30 DE SEPTIEMBRE DE 2023
(PESOS)

Estado de Coahuila

Nivel 4

CUENTA	DESCRIPCIÓN	SALDO INICIAL	DEBE	HABER	SALDO FINAL
22	Pasivo No Circulante	\$36,111,727,679.35	33,285,285.19	0.00	\$36,078,442,394.16
221	Cuentas por Pagar a Largo Plazo	\$0.00	0.00	0.00	\$0.00
2211	Proveedores por Pagar a Largo Plazo	\$0.00	0.00	0.00	\$0.00
2212	Contratistas por Obras Públicas por Pagar a Largo Plazo	\$0.00	0.00	0.00	\$0.00
222	Documentos por Pagar a Largo Plazo	\$0.00	0.00	0.00	\$0.00
2221	Documentos Comerciales por Pagar a Largo Plazo	\$0.00	0.00	0.00	\$0.00
2222	Documentos con Contratistas por Obras Públicas por Pagar a Largo Plazo	\$0.00	0.00	0.00	\$0.00
2229	Otros Documentos por Pagar a Largo Plazo	\$0.00	0.00	0.00	\$0.00
223	Deuda Pública a Largo Plazo	\$36,111,727,679.35	33,285,285.19	0.00	\$36,078,442,394.16
2231	Títulos y Valores de la Deuda Pública Interna a Largo Plazo	\$0.00	0.00	0.00	\$0.00
2232	Títulos y Valores de la Deuda Pública Externa a Largo Plazo	\$0.00	0.00	0.00	\$0.00
2233	Préstamos de la Deuda Pública Interna por Pagar a Largo Plazo	\$36,111,727,679.35	33,285,285.19	0.00	\$36,078,442,394.16
2234	Préstamos de la Deuda Pública Externa por Pagar a Largo Plazo	\$0.00	0.00	0.00	\$0.00
2235	Arrendamiento Financiero por Pagar a Largo Plazo	\$0.00	0.00	0.00	\$0.00
224	Pasivos Diferidos a Largo Plazo	\$0.00	0.00	0.00	\$0.00
2241	Créditos Diferidos a Largo Plazo	\$0.00	0.00	0.00	\$0.00
2242	Intereses Cobrados por Adelantado a Largo Plazo	\$0.00	0.00	0.00	\$0.00
2249	Otros Pasivos Diferidos a Largo Plazo	\$0.00	0.00	0.00	\$0.00
225	Fondos y Bienes de Terceros en Garantía y/o Administración a Largo Plazo	\$0.00	0.00	0.00	\$0.00
2251	Fondos en Garantía a Largo Plazo	\$0.00	0.00	0.00	\$0.00
2252	Fondos en Administración a Largo Plazo	\$0.00	0.00	0.00	\$0.00
2253	Fondos Contingentes a Largo Plazo	\$0.00	0.00	0.00	\$0.00
2254	Fondos de Fideicomisos, Mandatos y Contratos Análogos a Largo Plazo	\$0.00	0.00	0.00	\$0.00
2255	Otros Fondos de Terceros en Garantía y/o Administración a Largo Plazo	\$0.00	0.00	0.00	\$0.00
2256	Valores y Bienes en Garantía a Largo Plazo	\$0.00	0.00	0.00	\$0.00
226	Provisiones a Largo Plazo	\$0.00	0.00	0.00	\$0.00
2261	Provisión para Demandas y Juicios a Largo Plazo	\$0.00	0.00	0.00	\$0.00
2262	Provisión para Pensiones a Largo Plazo	\$0.00	0.00	0.00	\$0.00
2263	Provisión para Contingencias a Largo Plazo	\$0.00	0.00	0.00	\$0.00
2269	Otras Provisiones a Largo Plazo	\$0.00	0.00	0.00	\$0.00
3	HACIENDA PÚBLICA/ PATRIMONIO	\$3,454,935,561.06	13,553,357,243.31	13,700,909,225.79	\$3,602,487,543.54
31	Hacienda Pública/Patrimonio Contribuido	\$65,045,608.25	0.00	382,500.00	\$65,428,108.25
311	Aportaciones	\$0.00	0.00	382,500.00	\$382,500.00
312	Donaciones de Capital	\$65,045,608.25	0.00	0.00	\$65,045,608.25
313	Actualización de la Hacienda Pública/Patrimonio	\$0.00	0.00	0.00	\$0.00




Gobierno del Estado de Coahuila de Zaragoza
Secretaría de Finanzas
Balanza de Comprobación
DEL 1 DE JULIO AL 30 DE SEPTIEMBRE DE 2023
(PESOS)

Estado de Coahuila

Nivel 4

CUENTA	DESCRIPCIÓN	SALDO INICIAL	DEBE	HABER	SALDO FINAL
32	Hacienda Pública /Patrimonio Generado	\$3,389,889,952.81	13,553,357,243.31	13,700,526,725.79	\$3,537,059,435.29
321	Resultados del Ejercicio (Ahorro/ Desahorro)	\$4,183,904,780.70	13,378,433,037.20	13,672,700,788.62	\$4,478,172,532.12
322	Resultados de Ejercicios Anteriores	-\$34,873,264,977.27	528,728.16	32,132.99	-\$34,873,761,572.44
323	Revalúos	\$16,325,224,762.05	25,000,000.00	13,567,857.65	\$16,313,792,619.70
3231	Revalúo de Bienes Inmuebles	\$16,325,224,762.05	25,000,000.00	13,567,857.65	\$16,313,792,619.70
3232	Revalúo de Bienes Muebles	\$0.00	0.00	0.00	\$0.00
3233	Revalúo de Bienes Intangibles	\$0.00	0.00	0.00	\$0.00
3239	Otros Revalúos	\$0.00	0.00	0.00	\$0.00
324	Reservas	\$0.00	0.00	0.00	\$0.00
3241	Reservas de Patrimonio	\$0.00	0.00	0.00	\$0.00
3242	Reservas Territoriales	\$0.00	0.00	0.00	\$0.00
3243	Reservas por Contingencias	\$0.00	0.00	0.00	\$0.00
325	Rectificaciones de Resultados de Ejercicios Anteriores	\$17,754,025,387.33	149,395,477.95	14,225,946.53	\$17,618,855,855.91
3251	Cambios en Políticas Contables	-\$431,663,558.16	0.00	176,403.56	-\$431,487,154.60
3252	Cambios por Errores Contables	\$18,185,688,945.49	149,395,477.95	14,049,542.97	\$18,050,343,010.51
33	Exceso o Insuficiencia en la Actualización de la Hacienda Pública/Patrimonio	\$0.00	0.00	0.00	\$0.00
331	Resultado por Posición Monetaria	\$0.00	0.00	0.00	\$0.00
332	Resultado por Tenencia de Activos no Monetarios	\$0.00	0.00	0.00	\$0.00
4	INGRESOS Y OTROS BENEFICIOS	\$0.00	13,672,700,788.62	13,672,700,788.62	\$0.00
41	Ingresos de Gestión	\$0.00	2,186,218,394.76	2,186,218,394.76	\$0.00
411	Impuestos	\$0.00	1,207,489,117.33	1,207,489,117.33	\$0.00
4111	Impuestos Sobre los Ingresos	\$0.00	12,072,511.40	12,072,511.40	\$0.00
4112	Impuestos Sobre el Patrimonio	\$0.00	0.00	0.00	\$0.00
4113	Impuestos Sobre la Producción, el Consumo y las Transacciones	\$0.00	204,732,962.48	204,732,962.48	\$0.00
4114	Impuestos al Comercio Exterior	\$0.00	634.00	634.00	\$0.00
4115	Impuestos Sobre Nóminas y Asimilables	\$0.00	933,493,543.00	933,493,543.00	\$0.00
4116	Impuestos Ecológicos	\$0.00	12,081,546.00	12,081,546.00	\$0.00
4117	Accesorios de Impuestos	\$0.00	44,798,899.03	44,798,899.03	\$0.00
4118	Impuestos no Comprendidos en la Ley de Ingresos Vigente, Causados en Ejercicios Fiscales Anteriores	\$0.00	309,021.42	309,021.42	\$0.00
4119	Pendientes de Liquidación o Pago	\$0.00			\$0.00
4119	Otros Impuestos	\$0.00	0.00	0.00	\$0.00
412	Cuotas y Aportaciones de Seguridad Social	\$0.00	0.00	0.00	\$0.00
4121	Aportaciones para Fondos de Vivienda	\$0.00	0.00	0.00	\$0.00
4122	Cuotas para la Seguridad Social	\$0.00	0.00	0.00	\$0.00
4123	Cuotas de Ahorro para el Retiro	\$0.00	0.00	0.00	\$0.00




Gobierno del Estado de Coahuila de Zaragoza
Secretaría de Finanzas
Balanza de Comprobación
DEL 1 DE JULIO AL 30 DE SEPTIEMBRE DE 2023
(PESOS)

Estado de Coahuila

Nivel 4

CUENTA	DESCRIPCIÓN	SALDO INICIAL	DEBE	HABER	SALDO FINAL
4124	Accesorios de Cuotas y Aportaciones de Seguridad Social	\$0.00	0.00	0.00	\$0.00
4129	Otras Cuotas y Aportaciones para la Seguridad Social	\$0.00	0.00	0.00	\$0.00
413	Contribuciones de Mejoras	\$0.00	2,910,983.72	2,910,983.72	\$0.00
4131	Contribuciones de Mejoras por Obras Públicas	\$0.00	2,910,983.72	2,910,983.72	\$0.00
4132	Contribuciones de Mejoras no Comprendidas en la Ley de Ingresos Vigente, Causadas en Ejercicios Fiscales Anteriores Pendientes de Liquidación o Pago	\$0.00	0.00	0.00	\$0.00
414	Derechos	\$0.00	864,964,904.61	864,964,904.61	\$0.00
4141	Derechos por el Uso, Goce, Aprovechamiento o Explotación de Bienes de Dominio Público	\$0.00	339,483.00	339,483.00	\$0.00
4143	Derechos por Prestación de Servicios	\$0.00	839,527,817.89	839,527,817.89	\$0.00
4144	Accesorios de Derechos	\$0.00	25,097,603.72	25,097,603.72	\$0.00
4145	Derechos no Comprendidos en la Ley de Ingresos Vigente, Causados en Ejercicios Fiscales Anteriores Pendientes de Liquidación o Pago	\$0.00	0.00	0.00	\$0.00
4149	Otros Derechos	\$0.00	0.00	0.00	\$0.00
415	Productos	\$0.00	94,686,051.83	94,686,051.83	\$0.00
4151	Productos	\$0.00	94,686,051.83	94,686,051.83	\$0.00
4154	Productos no Comprendidos en la Ley de Ingresos Vigente, Causados en Ejercicios Fiscales Anteriores Pendientes de Liquidación o Pago	\$0.00	0.00	0.00	\$0.00
416	Aprovechamientos	\$0.00	16,167,337.27	16,167,337.27	\$0.00
4162	Multas	\$0.00	6,459,160.54	6,459,160.54	\$0.00
4163	Indemnizaciones	\$0.00	0.00	0.00	\$0.00
4164	Reintegros	\$0.00	0.00	0.00	\$0.00
4165	Aprovechamientos Provenientes de Obras Públicas	\$0.00	0.00	0.00	\$0.00
4166	Aprovechamientos no Comprendidos en la Ley de Ingresos Vigente, Causados en Ejercicios Fiscales Anteriores Pendientes de Liquidación o Pago	\$0.00	0.00	0.00	\$0.00
4168	Accesorios de Aprovechamientos	\$0.00	0.00	0.00	\$0.00
4169	Otros Aprovechamientos	\$0.00	9,708,176.73	9,708,176.73	\$0.00
417	Ingresos por Venta de Bienes y Prestación de Servicios	\$0.00	0.00	0.00	\$0.00
4171	Ingresos por Venta de Bienes y Prestación de Servicios de Instituciones Públicas de Seguridad Social	\$0.00	0.00	0.00	\$0.00
4172	Ingresos por Venta de Bienes y Prestación de Servicios de Empresas Productivas del Estado	\$0.00	0.00	0.00	\$0.00
4173	Ingresos por Venta de Bienes y Prestación de Servicios de Entidades Paraestatales y Fideicomisos No Empresariales y No Financieros	\$0.00	0.00	0.00	\$0.00
4174	Ingresos por Venta de Bienes y Prestación de Servicios de Entidades Paraestatales Empresariales No Financieras con Participación Estatal Mayoritaria	\$0.00	0.00	0.00	\$0.00
4175	Ingresos por Venta de Bienes y Prestación de Servicios de Entidades Paraestatales Empresariales Financieras Monetarias con Participación Estatal Mayoritaria	\$0.00	0.00	0.00	\$0.00
4176	Ingresos por Venta de Bienes y Prestación de Servicios de Entidades Paraestatales Empresariales Financieras No Monetarias con Participación Estatal Mayoritaria	\$0.00	0.00	0.00	\$0.00
4177	Ingresos por Venta de Bienes y Prestación de Servicios de Fideicomisos Financieros Públicos con Participación Estatal Mayoritaria	\$0.00	0.00	0.00	\$0.00




Gobierno del Estado de Coahuila de Zaragoza
Secretaría de Finanzas
Balanza de Comprobación
DEL 1 DE JULIO AL 30 DE SEPTIEMBRE DE 2023
(PESOS)

Estado de Coahuila

Nivel 4

CUENTA	DESCRIPCIÓN	SALDO INICIAL	DEBE	HABER	SALDO FINAL
4178	Ingresos por Venta de Bienes y Prestación de Servicios de los Poderes Legislativo y Judicial, y de los Organos Autónomos	\$0.00	0.00	0.00	\$0.00
42	Participaciones, Aportaciones, Convenios, Incentivos Derivados de la Colaboración Fiscal, Fondos Distintos de Aportaciones, Transferencias, Asignaciones, Subsidios y Subvenciones, y Pensiones y Jubilaciones	\$0.00	11,486,482,393.86	11,486,482,393.86	\$0.00
421	Participaciones, Aportaciones, Convenios, Incentivos Derivados de la Colaboración Fiscal y Fondos Distintos de Aportaciones	\$0.00	11,486,482,393.86	11,486,482,393.86	\$0.00
4211	Participaciones	\$0.00	5,769,046,651.68	5,769,046,651.68	\$0.00
4212	Aportaciones	\$0.00	3,169,816,288.02	3,169,816,288.02	\$0.00
4213	Convenios	\$0.00	2,246,102,098.46	2,246,102,098.46	\$0.00
4214	Incentivos Derivados de la Colaboración Fiscal	\$0.00	281,622,728.00	281,622,728.00	\$0.00
4215	Fondos Distintos de Aportaciones	\$0.00	19,894,627.70	19,894,627.70	\$0.00
422	Transferencias, Asignaciones, Subsidios y Subvenciones, y Pensiones y Jubilaciones	\$0.00	0.00	0.00	\$0.00
4221	Transferencias y Asignaciones	\$0.00	0.00	0.00	\$0.00
4223	Subsidios y Subvenciones	\$0.00	0.00	0.00	\$0.00
4225	Pensiones y Jubilaciones	\$0.00	0.00	0.00	\$0.00
4227	Transferencias del Fondo Mexicano del Petróleo para la Estabilización y el Desarrollo	\$0.00	0.00	0.00	\$0.00
43	Otros Ingresos y Beneficios	\$0.00	0.00	0.00	\$0.00
431	Ingresos Financieros	\$0.00	0.00	0.00	\$0.00
4311	Intereses Ganados de Títulos, Valores y demás Instrumentos Financieros	\$0.00	0.00	0.00	\$0.00
4319	Otros Ingresos Financieros	\$0.00	0.00	0.00	\$0.00
432	Incremento por Variación de Inventarios	\$0.00	0.00	0.00	\$0.00
4321	Incremento por Variación de Inventarios de Mercancías para Venta	\$0.00	0.00	0.00	\$0.00
4322	Incremento por Variación de Inventarios de Mercancías Terminadas	\$0.00	0.00	0.00	\$0.00
4323	Incremento por Variación de Inventarios de Mercancías en Proceso de Elaboración	\$0.00	0.00	0.00	\$0.00
4324	Incremento por Variación de Inventarios de Materias Primas, Materiales y Suministros para Producción	\$0.00	0.00	0.00	\$0.00
4325	Incremento por Variación de Almacén de Materias Primas, Materiales y Suministros de Consumo	\$0.00	0.00	0.00	\$0.00
433	Disminución del Exceso de Estimaciones por Pérdida o Deterioro u Obsolescencia	\$0.00	0.00	0.00	\$0.00
4331	Disminución del Exceso de Estimaciones por Pérdida o Deterioro u Obsolescencia	\$0.00	0.00	0.00	\$0.00
434	Disminución del Exceso de Provisiones	\$0.00	0.00	0.00	\$0.00
4341	Disminución del Exceso de Provisiones	\$0.00	0.00	0.00	\$0.00
439	Otros Ingresos y Beneficios Varios	\$0.00	0.00	0.00	\$0.00
4392	Bonificaciones y Descuentos Obtenidos	\$0.00	0.00	0.00	\$0.00
4393	Diferencias por Tipo de Cambio a Favor	\$0.00	0.00	0.00	\$0.00
4394	Diferencias de Cotizaciones a Favor en Valores Negociables	\$0.00	0.00	0.00	\$0.00
4395	Resultado por Posición Monetaria	\$0.00	0.00	0.00	\$0.00
4396	Utilidades por Participación Patrimonial	\$0.00	0.00	0.00	\$0.00




Gobierno del Estado de Coahuila de Zaragoza
Secretaría de Finanzas
Balanza de Comprobación
DEL 1 DE JULIO AL 30 DE SEPTIEMBRE DE 2023
(PESOS)

Estado de Coahuila

Nivel 4

CUENTA	DESCRIPCIÓN	SALDO INICIAL	DEBE	HABER	SALDO FINAL
4397	Diferencias por Reestructuración de Deuda Pública a Favor	\$0.00	0.00	0.00	\$0.00
4399	Otros Ingresos y Beneficios Varios	\$0.00	0.00	0.00	\$0.00
5	GASTOS Y OTRAS PÉRDIDAS	\$0.00	13,378,433,037.20	13,378,433,037.20	\$0.00
51	Gastos de Funcionamiento	\$0.00	4,196,084,848.66	4,196,084,848.66	\$0.00
511	Servicios Personales	\$0.00	2,853,172,317.82	2,853,172,317.82	\$0.00
5111	Remuneraciones al Personal de Carácter Permanente	\$0.00	1,168,586,169.45	1,168,586,169.45	\$0.00
5112	Remuneraciones al Personal de Carácter Transitorio	\$0.00	33,547,224.55	33,547,224.55	\$0.00
5113	Remuneraciones Adicionales y Especiales	\$0.00	623,418,888.15	623,418,888.15	\$0.00
5114	Seguridad Social	\$0.00	630,891,902.24	630,891,902.24	\$0.00
5115	Otras Prestaciones Sociales y Económicas	\$0.00	296,402,430.81	296,402,430.81	\$0.00
5116	Pago de Estimulos a Servidores Públicos	\$0.00	100,325,702.62	100,325,702.62	\$0.00
512	Materiales y Suministros	\$0.00	460,758,901.84	460,758,901.84	\$0.00
5121	Materiales de Administración, Emisión de Documentos y Artículos Oficiales	\$0.00	278,165,349.85	278,165,349.85	\$0.00
5122	Alimentos y Utensilios	\$0.00	62,177,490.04	62,177,490.04	\$0.00
5123	Materias Primas y Materiales de Producción y Comercialización	\$0.00	6,551.03	6,551.03	\$0.00
5124	Materiales y Artículos de Construcción y de Reparación	\$0.00	2,821,958.19	2,821,958.19	\$0.00
5125	Productos Químicos, Farmacéuticos y de Laboratorio	\$0.00	12,248,794.59	12,248,794.59	\$0.00
5126	Combustibles, Lubricantes y Aditivos	\$0.00	72,681,982.57	72,681,982.57	\$0.00
5127	Vestuario, Blancos, Prendas de Protección y Artículos Deportivos	\$0.00	27,512,836.04	27,512,836.04	\$0.00
5128	Materiales y Suministros para Seguridad	\$0.00	442,421.10	442,421.10	\$0.00
5129	Herramientas, Refacciones y Accesorios Menores	\$0.00	4,701,518.43	4,701,518.43	\$0.00
513	Servicios Generales	\$0.00	882,153,629.00	882,153,629.00	\$0.00
5131	Servicios Básicos	\$0.00	103,267,187.76	103,267,187.76	\$0.00
5132	Servicios de Arrendamiento	\$0.00	29,243,863.56	29,243,863.56	\$0.00
5133	Servicios Profesionales, Científicos y Técnicos y Otros Servicios	\$0.00	81,494,400.63	81,494,400.63	\$0.00
5134	Servicios Financieros, Bancarios y Comerciales	\$0.00	21,012,020.63	21,012,020.63	\$0.00
5135	Servicios de Instalación, Reparación, Mantenimiento y Conservación	\$0.00	240,252,547.52	240,252,547.52	\$0.00
5136	Servicios de Comunicación Social y Publicidad	\$0.00	233,974,107.31	233,974,107.31	\$0.00
5137	Servicios de Traslado y Viáticos	\$0.00	20,821,925.27	20,821,925.27	\$0.00
5138	Servicios Oficiales	\$0.00	30,232,964.63	30,232,964.63	\$0.00
5139	Otros Servicios Generales	\$0.00	121,854,611.69	121,854,611.69	\$0.00
52	Transferencias, Asignaciones, Subsidios y Otras Ayudas	\$0.00	4,437,018,781.92	4,437,018,781.92	\$0.00
521	Transferencias Internas y Asignaciones al Sector Público	\$0.00	3,094,157,521.00	3,094,157,521.00	\$0.00
5211	Asignaciones al Sector Público	\$0.00	3,071,954,429.50	3,071,954,429.50	\$0.00
5212	Transferencias Internas al Sector Público	\$0.00	22,203,091.50	22,203,091.50	\$0.00




Gobierno del Estado de Coahuila de Zaragoza
Secretaría de Finanzas
Balanza de Comprobación
DEL 1 DE JULIO AL 30 DE SEPTIEMBRE DE 2023
(PESOS)

Estado de Coahuila

Nivel 4

CUENTA	DESCRIPCIÓN	SALDO INICIAL	DEBE	HABER	SALDO FINAL
522	Transferencias al Resto del Sector Público	\$0.00	0.00	0.00	\$0.00
5221	Transferencias a Entidades Paraestatales	\$0.00	0.00	0.00	\$0.00
5222	Transferencias a Entidades Federativas y Municipios	\$0.00	0.00	0.00	\$0.00
523	Subsidios y Subvenciones	\$0.00	566,910,639.96	566,910,639.96	\$0.00
5231	Subsidios	\$0.00	566,910,639.96	566,910,639.96	\$0.00
5232	Subvenciones	\$0.00	0.00	0.00	\$0.00
524	Ayudas Sociales	\$0.00	528,154,860.01	528,154,860.01	\$0.00
5241	Ayudas Sociales a Personas	\$0.00	476,424,434.56	476,424,434.56	\$0.00
5242	Becas	\$0.00	8,889,240.55	8,889,240.55	\$0.00
5243	Ayudas Sociales a Instituciones	\$0.00	42,841,184.90	42,841,184.90	\$0.00
5244	Ayudas Sociales por Desastres Naturales y Otros Siniestros	\$0.00	0.00	0.00	\$0.00
525	Pensiones y Jubilaciones	\$0.00	256,394,162.32	256,394,162.32	\$0.00
5251	Pensiones	\$0.00	256,394,162.32	256,394,162.32	\$0.00
5252	Jubilaciones	\$0.00	0.00	0.00	\$0.00
5259	Otras Pensiones y Jubilaciones	\$0.00	0.00	0.00	\$0.00
526	Transferencias a Fideicomisos, Mandatos y Contratos Análogos	\$0.00	1,204,741.80	1,204,741.80	\$0.00
5261	Transferencias a Fideicomisos, Mandatos y Contratos Análogos al Gobierno	\$0.00	454,741.80	454,741.80	\$0.00
5262	Transferencias a Fideicomisos, Mandatos y Contratos Análogos a Entidades Paraestatales	\$0.00	750,000.00	750,000.00	\$0.00
527	Transferencias a la Seguridad Social	\$0.00	0.00	0.00	\$0.00
5271	Transferencias por Obligaciones de Ley	\$0.00	0.00	0.00	\$0.00
528	Donativos	\$0.00	-9,803,143.17	-9,803,143.17	\$0.00
5281	Donativos a Instituciones sin Fines de Lucro	\$0.00	-9,803,143.17	-9,803,143.17	\$0.00
5282	Donativos a Entidades Federativas y Municipios	\$0.00	0.00	0.00	\$0.00
5283	Donativos a Fideicomiso, Mandatos y Contratos Análogos Privados	\$0.00	0.00	0.00	\$0.00
5284	Donativos a Fideicomiso, Mandatos y Contratos Análogos Estatales	\$0.00	0.00	0.00	\$0.00
5285	Donativos Internacionales	\$0.00	0.00	0.00	\$0.00
529	Transferencias al Exterior	\$0.00	0.00	0.00	\$0.00
5291	Transferencias al Exterior a Gobiernos Extranjeros y Organismos Internacionales	\$0.00	0.00	0.00	\$0.00
5292	Transferencias al Sector Privado Externo	\$0.00	0.00	0.00	\$0.00
53	Participaciones y Aportaciones	\$0.00	2,816,531,733.61	2,816,531,733.61	\$0.00
531	Participaciones	\$0.00	1,829,356,175.71	1,829,356,175.71	\$0.00
5311	Participaciones de la Federación a Entidades Federativas y Municipios	\$0.00	1,531,508,073.96	1,531,508,073.96	\$0.00
5312	Participaciones de las Entidades Federativas a los Municipios	\$0.00	297,848,101.75	297,848,101.75	\$0.00
532	Aportaciones	\$0.00	987,175,557.90	987,175,557.90	\$0.00
5321	Aportaciones de la Federación a Entidades Federativas y Municipios	\$0.00	983,196,632.37	983,196,632.37	\$0.00




Gobierno del Estado de Coahuila de Zaragoza
Secretaría de Finanzas
Balanza de Comprobación
DEL 1 DE JULIO AL 30 DE SEPTIEMBRE DE 2023
(PESOS)

Estado de Coahuila

Nivel 4

CUENTA	DESCRIPCIÓN	SALDO INICIAL	DEBE	HABER	SALDO FINAL
5322	Aportaciones de las Entidades Federativas a los Municipios	\$0.00	3,978,925.53	3,978,925.53	\$0.00
533	Convenios	\$0.00	0.00	0.00	\$0.00
5331	Convenios de Reasignación	\$0.00	0.00	0.00	\$0.00
5332	Convenios de Descentralización y Otros	\$0.00	0.00	0.00	\$0.00
54	Intereses, Comisiones y Otros Gastos De La Deuda Publica	\$0.00	1,186,816,058.92	1,186,816,058.92	\$0.00
541	Intereses de la Deuda Pública	\$0.00	1,163,761,534.95	1,163,761,534.95	\$0.00
5411	Intereses de la Deuda Pública Interna	\$0.00	1,163,761,534.95	1,163,761,534.95	\$0.00
5412	Intereses de la Deuda Pública Externa	\$0.00	0.00	0.00	\$0.00
542	Comisiones de la Deuda Pública	\$0.00	0.00	0.00	\$0.00
5421	Comisiones de la Deuda Pública Interna	\$0.00	0.00	0.00	\$0.00
5422	Comisiones de la Deuda Pública Externa	\$0.00	0.00	0.00	\$0.00
543	Gastos de la Deuda Pública	\$0.00	4,376,282.22	4,376,282.22	\$0.00
5431	Gastos de la Deuda Pública Interna	\$0.00	4,376,282.22	4,376,282.22	\$0.00
5432	Gastos de la Deuda Pública Externa	\$0.00	0.00	0.00	\$0.00
544	Costo por Coberturas	\$0.00	18,678,241.75	18,678,241.75	\$0.00
5441	Costo por Coberturas	\$0.00	18,678,241.75	18,678,241.75	\$0.00
545	Apoyos Financieros	\$0.00	0.00	0.00	\$0.00
5451	Apoyos Financieros a Intermediarios	\$0.00	0.00	0.00	\$0.00
5452	Apoyo Financieros a Ahorradores y Deudores del Sistema Financiero Nacional	\$0.00	0.00	0.00	\$0.00
55	Otros Gastos y Pérdidas Extraordinarias	\$0.00	124,233,719.27	124,233,719.27	\$0.00
551	Estimaciones, Depreciaciones, Deterioros, Obsolescencia y Amortizaciones	\$0.00	123,863,208.54	123,863,208.54	\$0.00
5511	Estimaciones por Pérdida o Deterioro de Activos Circulantes	\$0.00	0.00	0.00	\$0.00
5512	Estimaciones por Pérdida o Deterioro de Activo no Circulante	\$0.00	0.00	0.00	\$0.00
5513	Depreciación de Bienes inmuebles	\$0.00	68,534,002.20	68,534,002.20	\$0.00
5514	Depreciación de Infraestructura	\$0.00	0.00	0.00	\$0.00
5515	Depreciación de Bienes Muebles	\$0.00	46,590,002.09	46,590,002.09	\$0.00
5516	Deterioro de los Activos Biológicos	\$0.00	0.00	0.00	\$0.00
5517	Amortización de Activos Intangibles	\$0.00	7,916,499.18	7,916,499.18	\$0.00
5518	Disminución de Bienes por pérdida, obsolescencia y deterioro	\$0.00	822,705.07	822,705.07	\$0.00
552	Provisiones	\$0.00	0.00	0.00	\$0.00
5521	Provisiones de Pasivos a Corto Plazo	\$0.00	0.00	0.00	\$0.00
5522	Provisiones de Pasivos a Largo Plazo	\$0.00	0.00	0.00	\$0.00
553	Disminución de Inventarios	\$0.00	0.00	0.00	\$0.00
5531	Disminución de Inventarios de Mercancías para Venta	\$0.00	0.00	0.00	\$0.00
5532	Disminución de Inventarios de Mercancías Terminadas	\$0.00	0.00	0.00	\$0.00




Gobierno del Estado de Coahuila de Zaragoza
Secretaría de Finanzas
Balanza de Comprobación
DEL 1 DE JULIO AL 30 DE SEPTIEMBRE DE 2023
(PESOS)

Estado de Coahuila

Nivel 4

CUENTA	DESCRIPCIÓN	SALDO INICIAL	DEBE	HABER	SALDO FINAL
5533	Disminución de Inventarios de Mercancías en Proceso de Elaboración	\$0.00	0.00	0.00	\$0.00
5534	Disminución de Inventarios de Materias Primas, Materiales y Suministros para Producción	\$0.00	0.00	0.00	\$0.00
5535	Disminución de Almacén de Materiales y Suministros de Consumo	\$0.00	0.00	0.00	\$0.00
554	Aumento por Insuficiencia de Estimaciones por Pérdida o Deterioro u Obsolescencia	\$0.00	0.00	0.00	\$0.00
5541	Aumento por Insuficiencia de Estimaciones por Pérdida o Deterioro u Obsolescencia	\$0.00	0.00	0.00	\$0.00
555	Aumento por Insuficiencia de Provisiones	\$0.00	0.00	0.00	\$0.00
5551	Aumento por Insuficiencia de Provisiones	\$0.00	0.00	0.00	\$0.00
559	Otros Gastos	\$0.00	370,510.73	370,510.73	\$0.00
5591	Gastos de Ejercicios Anteriores	\$0.00	0.00	0.00	\$0.00
5592	Pérdidas por Responsabilidades	\$0.00	0.00	0.00	\$0.00
5593	Bonificaciones y Descuentos Otorgados	\$0.00	0.00	0.00	\$0.00
5594	Diferencias por Tipo de Cambio Negativas	\$0.00	0.00	0.00	\$0.00
5595	Diferencias de Cotizaciones Negativas en Valores Negociables	\$0.00	0.00	0.00	\$0.00
5596	Resultado por Posición Monetaria	\$0.00	0.00	0.00	\$0.00
5597	Pérdidas por Participación Patrimonial	\$0.00	0.00	0.00	\$0.00
5598	Diferencias por Reestructuración de Deuda Pública Negativas	\$0.00	0.00	0.00	\$0.00
5599	Otros Gastos Varios	\$0.00	370,510.73	370,510.73	\$0.00
56	Inversión Pública	\$0.00	617,747,894.82	617,747,894.82	\$0.00
561	Inversión Pública no Capitalizable	\$0.00	617,747,894.82	617,747,894.82	\$0.00
5611	Construcción en Bienes no Capitalizable	\$0.00	617,747,894.82	617,747,894.82	\$0.00
6	CUENTAS DE CIERRE CONTABLE	\$0.00	0.00	0.00	\$0.00
61	Resumen de Ingresos y Gastos	\$0.00	0.00	0.00	\$0.00
62	Ahorro de la Gestión	\$0.00	0.00	0.00	\$0.00
63	Desahorro de la Gestión	\$0.00	0.00	0.00	\$0.00
7	CUENTAS DE ORDEN CONTABLES	\$0.00	56,287,624.84	56,287,624.84	\$0.00
71	Valores	\$0.00	5,437,042.17	5,437,042.17	\$0.00
711	Valores en Custodia	\$339,821,285.62	0.00	5,437,042.17	\$334,384,243.45
7111	Bancos Nominas	\$0.00	0.00	0.00	\$0.00
7112	Fondos Ajenos en Administración	\$0.00	0.00	0.00	\$0.00
7113	Valores Obtenidos Cupon Cero	\$339,821,285.62	0.00	5,437,042.17	\$334,384,243.45
712	Custodia de Valores	\$339,821,285.62	5,437,042.17	0.00	\$334,384,243.45
7121	Nominas Bancos	\$0.00	0.00	0.00	\$0.00
7122	Administración de Fondos Ajenos	\$0.00	0.00	0.00	\$0.00
7123	Cupon Cero por Amortizar	\$339,821,285.62	5,437,042.17	0.00	\$334,384,243.45
713	Instrumentos de Crédito Prestados a Formadores de Mercado	\$0.00	0.00	0.00	\$0.00




Gobierno del Estado de Coahuila de Zaragoza
Secretaría de Finanzas
Balanza de Comprobación
DEL 1 DE JULIO AL 30 DE SEPTIEMBRE DE 2023
(PESOS)

Estado de Coahuila

Nivel 4

CUENTA	DESCRIPCIÓN	SALDO INICIAL	DEBE	HABER	SALDO FINAL
714	Préstamo de Instrumentos de Crédito a Formadores de Mercado y su Garantía	\$0.00	0.00	0.00	\$0.00
715	Instrumentos de Crédito Recibidos en Garantía de los Formadores de Mercado	\$0.00	0.00	0.00	\$0.00
716	Garantía de Créditos Recibidos de los Formadores de Mercado	\$0.00	0.00	0.00	\$0.00
72	Emisión de Obligaciones	\$0.00	0.00	0.00	\$0.00
721	Autorización para la Emisión de Bonos, Títulos y Valores de la Deuda Pública Interna	\$0.00	0.00	0.00	\$0.00
722	Autorización para la Emisión de Bonos, Títulos y Valores de la Deuda Pública Externa	\$0.00	0.00	0.00	\$0.00
723	Emisiones Autorizadas de la Deuda Pública Interna y Externa	\$0.00	0.00	0.00	\$0.00
724	Suscripción de Contratos de Préstamos y Otras Obligaciones de la Deuda Pública Interna	\$0.00	0.00	0.00	\$0.00
725	Suscripción de Contratos de Préstamos y Otras Obligaciones de la Deuda Pública Externa	\$0.00	0.00	0.00	\$0.00
726	Contratos de Préstamos y Otras Obligaciones de la Deuda Pública Interna y Externa	\$0.00	0.00	0.00	\$0.00
73	Avales y Garantías	\$0.00	624,040.38	624,040.38	\$0.00
731	Avales Autorizados	\$8,497,983.67	0.00	624,040.38	\$7,873,943.29
7311	Avales a Organismos Descentralizados	\$8,497,983.67	0.00	624,040.38	\$7,873,943.29
7312	Avales a Municipios	\$0.00	0.00	0.00	\$0.00
732	Avales Firmados	\$8,497,983.67	624,040.38	0.00	\$7,873,943.29
7321	Avales a Organismos Descentralizados	\$8,497,983.67	624,040.38	0.00	\$7,873,943.29
7322	Avales a Municipios	\$0.00	0.00	0.00	\$0.00
733	Fianzas y Garantías Recibidas por Deudas a Cobrar	\$0.00	0.00	0.00	\$0.00
734	Fianzas y Garantías Recibidas	\$0.00	0.00	0.00	\$0.00
735	Fianzas Otorgadas para Respalidar Obligaciones no Fiscales del Gobierno	\$0.00	0.00	0.00	\$0.00
736	Fianzas Otorgadas del Gobierno para Respalidar Obligaciones no Fiscales	\$0.00	0.00	0.00	\$0.00
737	Otras Obligaciones Derivadas de Relaciones Laborales Directas	\$14,492,369,223.03	0.00	0.00	\$14,492,369,223.03
7371	Pasivo Laboral por Aplicar	\$14,492,369,223.03	0.00	0.00	\$14,492,369,223.03
738	Otras Obligaciones Directas o Sustitutas Derivadas de Relaciones	\$14,492,369,223.03	0.00	0.00	\$14,492,369,223.03
7381	Pasivo Laboral NIF D3 Proyectado	\$14,492,369,223.03	0.00	0.00	\$14,492,369,223.03
74	Juicios	\$0.00	19,788,933.63	19,788,933.63	\$0.00
741	Demandas Judicial en Proceso de Resolución	\$372,963,666.34	19,788,933.63	0.00	\$392,752,599.97
7411	Demandas Judicial en Proceso de Resolución	\$372,963,666.34	19,788,933.63	0.00	\$392,752,599.97
742	Resolución de Demandas en Proceso Judicial	\$372,963,666.34	0.00	19,788,933.63	\$392,752,599.97
7421	Resolución de Demandas en Proceso Judicial	\$372,963,666.34	0.00	19,788,933.63	\$392,752,599.97
75	Inversión Mediante Proyectos para Prestación De Servicios (Pps) y Similares	\$0.00	0.00	0.00	\$0.00
751	Contratos para Inversión Mediante Proyectos para Prestación de Servicios (PPS) y Similares	\$0.00	0.00	0.00	\$0.00
752	Inversión Pública Contratada Mediante Proyectos para Prestación de Servicios (PPS) y Similares	\$0.00	0.00	0.00	\$0.00
76	Bienes en Concesionados o en Comodato	\$0.00	30,437,608.66	30,437,608.66	\$0.00
761	Bienes Bajo Contrato en Concesión	\$0.00	0.00	0.00	\$0.00




Gobierno del Estado de Coahuila de Zaragoza
Secretaría de Finanzas
Balanza de Comprobación
DEL 1 DE JULIO AL 30 DE SEPTIEMBRE DE 2023
(PESOS)

Estado de Coahuila

Nivel 4

CUENTA	DESCRIPCIÓN	SALDO INICIAL	DEBE	HABER	SALDO FINAL
762	Contrato de Concesión por Bienes	\$0.00	0.00	0.00	\$0.00
763	Bienes Bajo Contrato en Comodato	\$406,910,667.95	30,437,608.66	0.00	\$437,348,276.61
7631	Bienes Bajo Contrato en Comodato	\$0.00	0.00	0.00	\$0.00
7632	Bienes Bajo Contrato en Comodato Otorgados	\$406,910,667.95	30,437,608.66	0.00	\$437,348,276.61
764	Contrato de Comodato por Bienes	\$406,910,667.95	0.00	30,437,608.66	\$437,348,276.61
7641	Contrato de Comodato por Bienes	\$0.00	0.00	0.00	\$0.00
7642	Contrato de Comodato por Bienes Otorgados	\$406,910,667.95	0.00	30,437,608.66	\$437,348,276.61
765	Inmuebles Bajo Contrato en Comodato	\$9,637,949,020.33	0.00	0.00	\$9,637,949,020.33
7651	Inmuebles Bajo Contrato en Comodato	\$1,496,372,188.00	0.00	0.00	\$1,496,372,188.00
7652	Inmuebles Bajo Contrato en Comodato Otorgados	\$8,141,576,832.33	0.00	0.00	\$8,141,576,832.33
766	Contrato de Comodato de Inmuebles	\$9,637,949,020.33	0.00	0.00	\$9,637,949,020.33
7661	Contrato de Comodato de Inmuebles	\$1,496,372,188.00	0.00	0.00	\$1,496,372,188.00
7662	Contrato de Comodato de Inmuebles Otorgados	\$8,141,576,832.33	0.00	0.00	\$8,141,576,832.33
767	Inmuebles Bajo Contrato por Concesion	\$258,528,960.20	0.00	0.00	\$258,528,960.20
7671	Inmuebles Bajo Contrato por Concesion	\$0.00	0.00	0.00	\$0.00
7672	Inmuebles Bajo Contrato por Concesión Otorgados	\$258,528,960.20	0.00	0.00	\$258,528,960.20
768	Contrato de Concesion de Inmuebles	\$258,528,960.20	0.00	0.00	\$258,528,960.20
7681	Contrato de Concesion de Inmuebles	\$0.00	0.00	0.00	\$0.00
7682	Contrato de Conseción de Inmuebles Otorgados	\$258,528,960.20	0.00	0.00	\$258,528,960.20
77	Efectivo o Equivalente	\$0.00	0.00	0.00	\$0.00
771	Efectivo o Equivalente de Efectivo a Recibir	\$2,026,343,063.00	0.00	0.00	\$2,026,343,063.00
7711	Efectivo o Equivalente de Efectivo a Recibir	\$2,026,343,063.00	0.00	0.00	\$2,026,343,063.00
772	Efectivo o Equivalente de Efectivo por Recaudar	\$2,026,343,063.00	0.00	0.00	\$2,026,343,063.00
7721	Efectivo o Equivalente de Efectivo por Recaudar	\$2,026,343,063.00	0.00	0.00	\$2,026,343,063.00
78	Amortización Convenio Instituto de Pensiones	\$0.00	0.00	0.00	\$0.00
781	Amortización Convenio Instituto de Pensiones	\$1,163,565,048.06	0.00	0.00	\$1,163,565,048.06
7811	Amortización Convenio Instituto de Pensiones	\$1,163,565,048.06	0.00	0.00	\$1,163,565,048.06
782	Convenio Instituto Pensiones	\$1,163,565,048.06	0.00	0.00	\$1,163,565,048.06
7821	Convenio Instituto Pensiones	\$1,163,565,048.06	0.00	0.00	\$1,163,565,048.06
79	Registro de Convenio	\$0.00	0.00	0.00	\$0.00
791	Convenio de Obligaciones	\$0.00	0.00	0.00	\$0.00
792	Obligaciones en Convenio	\$0.00	0.00	0.00	\$0.00
8	CUENTAS DE ORDEN PRESUPUESTARIAS	\$0.00	130,680,079,860.01	130,680,079,860.01	\$0.00
81	Ley de Ingresos	\$0.00	39,619,893,127.74	39,619,893,127.74	\$0.00
811	Ley de Ingresos Estimada	\$64,256,351,282.60	0.00	0.00	\$64,256,351,282.60




Gobierno del Estado de Coahuila de Zaragoza
Secretaría de Finanzas
Balanza de Comprobación
DEL 1 DE JULIO AL 30 DE SEPTIEMBRE DE 2023
(PESOS)

Estado de Coahuila

Nivel 4

CUENTA	DESCRIPCIÓN	SALDO INICIAL	DEBE	HABER	SALDO FINAL
811-1	Ley de Ingresos Estimada - Impuestos	\$4,903,504,705.86	0.00	0.00	\$4,903,504,705.86
811-3	Ley de Ingresos Estimada - Contribuciones de Mejoras	\$92,201,098.92	0.00	0.00	\$92,201,098.92
811-4	Ley de Ingresos Estimada - Derechos	\$4,315,496,856.52	0.00	0.00	\$4,315,496,856.52
811-5	Ley de Ingresos Estimada - Productos	\$130,725,421.99	0.00	0.00	\$130,725,421.99
811-6	Ley de Ingresos Estimada - Aprovechamientos	\$64,082,502.11	0.00	0.00	\$64,082,502.11
811-8	Ley de Ingresos Estimada - Participaciones, Aportaciones, Convenios, Incentivos Derivados de la Colaboración Fiscal y Fondos Distintos de Aportaciones	\$54,750,340,697.20	0.00	0.00	\$54,750,340,697.20
812	Ley de Ingresos por Ejecutar	\$32,159,886,339.46	18,983,603,723.79	6,963,588,615.33	\$20,139,871,231.00
812-0	Ley de Ingresos por Ejecutar - Ingresos Derivados de Financiamientos	\$0.00	0.00	0.00	\$0.00
812-1	Ley de Ingresos por Ejecutar - Impuestos	\$1,715,777,038.88	1,547,060,394.06	339,571,276.73	\$508,287,921.55
812-3	Ley de Ingresos por Ejecutar - Contribuciones de Mejoras	\$81,845,018.51	2,911,945.72	962.00	\$78,934,034.79
812-4	Ley de Ingresos por Ejecutar - Derechos	\$1,515,798,454.69	1,161,374,849.19	296,409,944.58	\$650,833,550.08
812-5	Ley de Ingresos por Ejecutar - Productos	\$104,356,009.61	94,686,051.83	118,922,553.28	\$128,592,511.06
812-6	Ley de Ingresos por Ejecutar - Aprovechamientos	\$38,500,538.38	30,541,478.55	12,543,960.87	\$20,503,020.70
812-7	Ley de Ingresos por Ejecutar - Ingresos por Venta de Bienes, Prestación de Servicios y Otros Ingresos	\$0.00	25,000,000.00	25,000,000.00	\$0.00
812-8	Ley de Ingresos por Ejecutar - Participaciones, Aportaciones, Convenios, Incentivos Derivados de la Colaboración Fiscal y Fondos Distintos de Aportaciones	\$28,703,609,279.39	16,122,029,004.44	6,171,139,917.87	\$18,752,720,192.82
813	Modificaciones a la Ley de Ingresos Estimada	\$1,877,475,599.53	6,963,588,615.33	5,310,902,935.17	\$3,530,161,279.69
813-0	Modificaciones a la Ley de Ingresos Estimada - Ingresos Derivados De Financiamientos	\$450,000,000.00	0.00	0.00	\$450,000,000.00
813-1	Modificaciones a la Ley de Ingresos Estimada - Impuestos	-\$535,788,726.32	339,571,276.73	339,571,276.73	-\$535,788,726.32
813-3	Modificaciones a la Ley de Ingresos Estimada - Contribuciones de Mejoras	\$0.00	962.00	962.00	\$0.00
813-4	Modificaciones a la Ley de Ingresos Estimada - Derechos	\$0.00	296,409,944.58	296,409,944.58	\$0.00
813-5	Modificaciones a la Ley de Ingresos Estimada - Productos	\$95,522,064.66	118,922,553.28	0.00	\$214,444,617.94
813-6	Modificaciones a la Ley de Ingresos Estimada - Aprovechamientos	-\$392,367.00	12,543,960.87	14,374,141.28	-\$2,222,547.41
813-7	Modificaciones a la Ley de Ingresos Estimada - Ingresos por Venta de Bienes, Prestación de Servicios y Otros Ingresos	\$0.00	25,000,000.00	25,000,000.00	\$0.00
813-8	Modificaciones a la Ley de Ingresos Estimada - Participaciones, Aportaciones, Convenios, Incentivos Derivados de la Colaboración Fiscal y Fondos Distintos de Aportaciones	\$1,868,134,628.19	6,171,139,917.87	4,635,546,610.58	\$3,403,727,935.48
814	Ley de Ingresos Devengada	\$0.00	13,672,700,788.62	13,672,700,788.62	\$0.00
814-0	Ley de Ingresos Devengada - Ingresos Derivados de Financiamientos	\$0.00	0.00	0.00	\$0.00
814-1	Ley de Ingresos Devengada - Impuestos	\$0.00	1,207,489,117.33	1,207,489,117.33	\$0.00
814-3	Ley de Ingresos Devengada - Contribuciones de Mejoras	\$0.00	2,910,983.72	2,910,983.72	\$0.00
814-4	Ley de Ingresos Devengada - Derechos	\$0.00	864,964,904.61	864,964,904.61	\$0.00
814-5	Ley de Ingresos Devengada - Productos	\$0.00	94,686,051.83	94,686,051.83	\$0.00
814-6	Ley de Ingresos Devengada - Aprovechamientos	\$0.00	16,167,337.27	16,167,337.27	\$0.00
814-7	Ley de Ingresos Devengada - Ingresos por Venta de Bienes, Prestación de Servicios y Otros Ingresos	\$0.00	0.00	0.00	\$0.00



Gobierno del Estado de Coahuila de Zaragoza
Secretaría de Finanzas
Balanza de Comprobación
DEL 1 DE JULIO AL 30 DE SEPTIEMBRE DE 2023
(PESOS)


Estado de Coahuila

Nivel 4

CUENTA	DESCRIPCIÓN	SALDO INICIAL	DEBE	HABER	SALDO FINAL
814-8	Ley de Ingresos Devengada - Participaciones, Aportaciones, Convenios, Incentivos Derivados de la Colaboración Fiscal y Fondos Distintos de Aportaciones	\$0.00	11,486,482,393.86	11,486,482,393.86	\$0.00
815	Ley de Ingresos Recaudada	\$33,973,940,542.67	0.00	13,672,700,788.62	\$47,646,641,331.29
815-0	Ley de Ingresos Recaudada - Ingresos Derivados de Financiamientos	\$450,000,000.00	0.00	0.00	\$450,000,000.00
815-1	Ley de Ingresos Recaudada - Impuestos	\$2,651,938,940.66	0.00	1,207,489,117.33	\$3,859,428,057.99
815-3	Ley de Ingresos Recaudada - Contribuciones de Mejoras	\$10,356,080.41	0.00	2,910,983.72	\$13,267,064.13
815-4	Ley de Ingresos Recaudada - Derechos	\$2,799,698,401.83	0.00	864,964,904.61	\$3,664,663,306.44
815-5	Ley de Ingresos Recaudada - Productos	\$121,891,477.04	0.00	94,686,051.83	\$216,577,528.87
815-6	Ley de Ingresos Recaudada - Aprovechamientos	\$25,189,596.73	0.00	16,167,337.27	\$41,356,934.00
815-7	Ley de Ingresos Recaudada - Ingresos por Venta de Bienes, Prestación de Servicios y Otros Ingresos	\$0.00	0.00	0.00	\$0.00
815-8	Ley de Ingresos Recaudada - Participaciones, Aportaciones, Convenios, Incentivos Derivados de la Colaboración Fiscal y Fondos Distintos de Aportaciones	\$27,914,866,046.00	0.00	11,486,482,393.86	\$39,401,348,439.86
82	Presupuesto de Egresos	\$0.00	91,060,186,732.27	91,060,186,732.27	\$0.00
821	Presupuesto de Egresos Aprobado	\$64,256,351,282.60	0.00	0.00	\$64,256,351,282.60
821-10000	Presupuesto de Egresos Aprobado - Servicios Personales	\$20,571,390,264.63	0.00	0.00	\$20,571,390,264.63
821-20000	Presupuesto de Egresos Aprobado - Materiales y Suministros	\$1,118,661,576.05	0.00	0.00	\$1,118,661,576.05
821-30000	Presupuesto de Egresos Aprobado - Servicios Generales	\$2,845,145,373.14	0.00	0.00	\$2,845,145,373.14
821-40000	Presupuesto de Egresos Aprobado - Transferencias, Asignaciones, Subsidios y Otras Ayudas	\$18,318,883,644.18	0.00	0.00	\$18,318,883,644.18
821-50000	Presupuesto de Egresos Aprobado - Bienes Muebles, Inmuebles e Intangibles	\$466,397,195.77	0.00	0.00	\$466,397,195.77
821-60000	Presupuesto de Egresos Aprobado - Inversión Pública	\$3,689,064,502.00	0.00	0.00	\$3,689,064,502.00
821-70000	Presupuesto de Egresos Aprobado - Inversiones Financieras y Otras Provisiones	\$217,000,000.00	0.00	0.00	\$217,000,000.00
821-80000	Presupuesto de Egresos Aprobado - Participaciones y Aportaciones	\$10,303,761,184.00	0.00	0.00	\$10,303,761,184.00
821-90000	Presupuesto de Egresos Aprobado - Deuda Pública	\$6,726,047,542.83	0.00	0.00	\$6,726,047,542.83
822	Presupuesto de Egresos por Ejercer	\$19,353,446,104.15	19,675,328,782.52	28,318,515,392.21	\$10,710,259,494.47
822-10000	Presupuesto de Egresos por Ejercer - Servicios Personales	\$30,042.00	2,033,146,045.96	2,026,960,804.35	\$6,215,283.61
822-20000	Presupuesto de Egresos por Ejercer - Materiales y Suministros	\$753,456,486.29	849,031,096.63	1,282,335,642.78	\$320,151,940.14
822-30000	Presupuesto de Egresos por Ejercer - Servicios Generales	\$2,004,179,238.68	3,356,734,279.14	4,103,639,835.74	\$1,257,273,682.08
822-40000	Presupuesto de Egresos por Ejercer - Transferencias, Asignaciones, Subsidios y Otras Ayudas	\$8,814,147,774.67	8,685,396,593.34	12,197,831,663.16	\$5,301,712,704.85
822-50000	Presupuesto de Egresos por Ejercer - Bienes Muebles, Inmuebles e Intangibles	\$372,000,321.65	689,410,432.61	842,765,084.70	\$218,645,669.56
822-60000	Presupuesto de Egresos por Ejercer - Inversión Pública	\$2,101,718,929.27	1,363,236,695.23	2,302,949,389.43	\$1,162,006,235.08
822-70000	Presupuesto de Egresos por Ejercer - Inversiones Financieras y Otras Provisiones	\$104,855,932.93	295,409,095.49	393,265,028.42	\$7,000,000.00
822-80000	Presupuesto de Egresos por Ejercer - Participaciones y Aportaciones	\$5,032,032,452.59	1,108,893,048.81	3,703,671,522.25	\$2,437,253,979.15
822-90000	Presupuesto de Egresos por Ejercer - Deuda Pública	\$171,024,926.07	1,294,071,495.31	1,465,096,421.38	\$0.00
823	Modificaciones al Presupuesto de Egresos Aprobado	\$1,877,475,599.53	18,022,643,102.36	19,675,328,782.52	\$3,530,161,279.69
823-10000	Modificaciones al Presupuesto de Egresos Aprobado - Servicios Personales	\$3,624,185.07	2,031,323,482.58	2,033,146,045.96	\$5,446,748.45
823-20000	Modificaciones al Presupuesto de Egresos Aprobado - Materiales y Suministros	\$108,505,056.92	922,453,915.58	849,031,096.63	\$35,082,237.97

30/10/2023

Página 16 de 18




Gobierno del Estado de Coahuila de Zaragoza
Secretaría de Finanzas
Balanza de Comprobación
DEL 1 DE JULIO AL 30 DE SEPTIEMBRE DE 2023
(PESOS)

Estado de Coahuila

Nivel 4

CUENTA	DESCRIPCIÓN	SALDO INICIAL	DEBE	HABER	SALDO FINAL
823-30000	Modificaciones al Presupuesto de Egresos Aprobado - Servicios Generales	\$399,204,128.81	3,209,590,045.78	3,356,734,279.14	\$546,348,362.17
823-40000	Modificaciones al Presupuesto de Egresos Aprobado - Transferencias, Asignaciones, Subsidios y Otras Ayudas	\$1,266,544,511.27	7,599,995,173.66	8,685,396,593.34	\$2,351,945,930.95
823-50000	Modificaciones al Presupuesto de Egresos Aprobado - Bienes Muebles, Inmuebles e Intangibles	\$31,052,423.36	698,934,363.63	689,410,432.61	\$21,528,492.34
823-60000	Modificaciones al Presupuesto de Egresos Aprobado - Inversión Pública	-\$132,704,218.90	1,507,190,715.93	1,363,236,695.23	-\$276,658,239.60
823-70000	Modificaciones al Presupuesto de Egresos Aprobado - Inversiones Financieras y Otras Provisiones	\$0.00	355,296,717.90	295,409,095.49	-\$59,887,622.41
823-80000	Modificaciones al Presupuesto de Egresos Aprobado - Participaciones y Aportaciones	\$1,249,513.00	863,810,355.00	1,108,893,048.81	\$246,332,206.81
823-90000	Modificaciones al Presupuesto de Egresos Aprobado - Deuda Pública	\$200,000,000.00	834,048,332.30	1,294,071,495.31	\$660,023,163.01
824	Presupuesto de Egresos Comprometido	\$14,733,889,891.99	10,295,872,289.84	14,362,417,407.23	\$10,667,344,774.60
824-10000	Presupuesto de Egresos Comprometido - Servicios Personales	\$11,848,283,614.37	-4,362,678.23	2,853,172,317.82	\$8,990,748,618.32
824-20000	Presupuesto de Egresos Comprometido - Materiales y Suministros	\$215,056,970.12	359,881,727.20	460,758,901.84	\$114,179,795.48
824-30000	Presupuesto de Egresos Comprometido - Servicios Generales	\$123,191,925.27	894,049,789.96	882,153,629.00	\$135,088,086.23
824-40000	Presupuesto de Egresos Comprometido - Transferencias, Asignaciones, Subsidios y Otras Ayudas	\$490,518,979.88	4,597,836,489.50	4,437,018,781.92	\$651,336,687.46
824-50000	Presupuesto de Egresos Comprometido - Bienes Muebles, Inmuebles e Intangibles	\$21,549,687.92	143,830,721.07	115,672,754.60	\$49,707,654.39
824-60000	Presupuesto de Egresos Comprometido - Inversión Pública	\$291,435,596.01	795,758,673.49	662,537,212.03	\$424,657,057.47
824-70000	Presupuesto de Egresos Comprometido - Inversiones Financieras y Otras Provisiones	\$0.00	37,968,310.52	37,968,310.52	\$0.00
824-80000	Presupuesto de Egresos Comprometido - Participaciones y Aportaciones	\$235,182,101.13	2,839,861,167.25	2,816,531,733.61	\$258,511,534.77
824-90000	Presupuesto de Egresos Comprometido - Deuda Pública	\$1,508,671,017.29	631,048,089.08	2,096,603,765.89	\$43,115,340.48
825	Presupuesto de Egresos Devengado	\$60,604.89	14,362,417,407.23	14,362,401,260.67	\$76,751.45
825-10000	Presupuesto de Egresos Devengado - Servicios Personales	\$0.00	2,853,172,317.82	2,853,172,317.82	\$0.00
825-20000	Presupuesto de Egresos Devengado - Materiales y Suministros	\$771.00	460,758,901.84	460,758,612.84	\$1,060.00
825-30000	Presupuesto de Egresos Devengado - Servicios Generales	\$59,833.89	882,163,629.00	882,162,243.24	\$51,219.65
825-40000	Presupuesto de Egresos Devengado - Transferencias, Asignaciones, Subsidios y Otras Ayudas	\$0.00	4,437,018,781.92	4,436,997,296.12	\$21,485.80
825-50000	Presupuesto de Egresos Devengado - Bienes Muebles, Inmuebles e Intangibles	\$0.00	115,672,754.60	115,672,754.60	\$0.00
825-60000	Presupuesto de Egresos Devengado - Inversión Pública	\$0.00	662,537,212.03	662,537,212.03	\$0.00
825-70000	Presupuesto de Egresos Devengado - Inversiones Financieras y Otras Provisiones	\$0.00	37,968,310.52	37,968,310.52	\$0.00
825-80000	Presupuesto de Egresos Devengado - Participaciones y Aportaciones	\$0.00	2,816,531,733.61	2,816,528,747.61	\$2,986.00
825-90000	Presupuesto de Egresos Devengado - Deuda Pública	\$0.00	2,096,603,765.89	2,096,603,765.89	\$0.00
826	Presupuesto de Egresos Ejercido	\$70,754,257.70	14,362,401,260.67	14,341,523,889.64	\$91,631,628.73
826-10000	Presupuesto de Egresos Ejercido - Servicios Personales	\$3,665,875.93	2,853,172,317.82	2,853,100,207.26	\$3,737,986.49
826-20000	Presupuesto de Egresos Ejercido - Materiales y Suministros	\$2,858,468.23	460,758,612.84	446,034,886.07	\$17,582,195.00
826-30000	Presupuesto de Egresos Ejercido - Servicios Generales	-\$432,011.71	882,162,243.24	874,346,834.49	\$7,383,397.04
826-40000	Presupuesto de Egresos Ejercido - Transferencias, Asignaciones, Subsidios y Otras Ayudas	\$29,381,069.24	4,436,997,296.12	4,411,448,637.55	\$54,929,727.81
826-50000	Presupuesto de Egresos Ejercido - Bienes Muebles, Inmuebles e Intangibles	\$32,905,904.01	115,672,754.60	142,477,425.72	\$6,101,232.89
826-60000	Presupuesto de Egresos Ejercido - Inversión Pública	\$0.00	662,537,212.03	660,640,122.53	\$1,897,089.50




Gobierno del Estado de Coahuila de Zaragoza
Secretaría de Finanzas
Balanza de Comprobación
DEL 1 DE JULIO AL 30 DE SEPTIEMBRE DE 2023
(PESOS)


Estado de Coahuila

Nivel 4

CUENTA	DESCRIPCIÓN	SALDO INICIAL	DEBE	HABER	SALDO FINAL
826-70000	Presupuesto de Egresos Ejercido - Inversiones Financieras y Otras Provisiones	\$0.00	37,968,310.52	37,968,310.52	\$0.00
826-80000	Presupuesto de Egresos Ejercido - Participaciones y Aportaciones	\$2,374,952.00	2,816,528,747.61	2,818,903,699.61	\$0.00
826-90000	Presupuesto de Egresos Ejercido - Deuda Pública	\$0.00	2,096,603,765.89	2,096,603,765.89	\$0.00
827	Presupuesto de Egresos Pagado	\$31,975,676,023.40	14,341,523,889.64	0.00	\$46,317,199,913.04
827-10000	Presupuesto de Egresos Pagado - Servicios Personales	\$8,723,034,917.40	2,853,100,207.26	0.00	\$11,576,135,124.66
827-20000	Presupuesto de Egresos Pagado - Materiales y Suministros	\$255,793,937.33	446,034,886.07	0.00	\$701,828,823.40
827-30000	Presupuesto de Egresos Pagado - Servicios Generales	\$1,117,350,515.82	874,346,834.49	0.00	\$1,991,697,350.31
827-40000	Presupuesto de Egresos Pagado - Transferencias, Asignaciones, Subsidios y Otras Ayudas	\$10,251,380,331.66	4,411,448,637.55	0.00	\$14,662,828,969.21
827-50000	Presupuesto de Egresos Pagado - Bienes Muebles, Inmuebles e Intangibles	\$70,993,705.55	142,477,425.72	0.00	\$213,471,131.27
827-60000	Presupuesto de Egresos Pagado - Inversión Pública	\$1,163,205,757.82	660,640,122.53	0.00	\$1,823,845,880.35
827-70000	Presupuesto de Egresos Pagado - Inversiones Financieras y Otras Provisiones	\$112,144,067.07	37,968,310.52	0.00	\$150,112,377.59
827-80000	Presupuesto de Egresos Pagado - Participaciones y Aportaciones	\$5,035,421,191.28	2,818,903,699.61	0.00	\$7,854,324,890.89
827-90000	Presupuesto de Egresos Pagado - Deuda Pública	\$5,246,351,599.47	2,096,603,765.89	0.00	\$7,342,955,365.36
9	CUENTAS DE CIERRE PRESUPUESTARIO	\$0.00	0.00	0.00	\$0.00
91	Superávit Financiero	\$0.00	0.00	0.00	\$0.00
92	Déficit Financiero	\$0.00	0.00	0.00	\$0.00
93	Adeudos de Ejercicios Fiscales Anteriores	\$0.00	0.00	0.00	\$0.00
	TOTAL MOVIMIENTOS	\$0.00	230,700,900,031.73	230,700,900,031.73	\$0.00

Bajo protesta de decir verdad declaramos que los Estados Financieros y sus notas, son razonablemente correctos y son responsabilidad del emisor.


 Lic. Blas José Flores Dávila
 Secretario de Finanzas


 Lic. Xavier Alain Herrera Arroyo
 Subsecretario de Egresos y Administración